

DATOS DE INSTITUCIONES DE INVERSIÓN COLECTIVA 31 DE JULIO 2016

- El PATRIMONIO de la inversión colectiva en España (Fondos y Sociedades) alcanza un nuevo récord histórico a finales de julio, al situarse en 373.766 millones de euros (5.447 millones más que el mes anterior).
- El número de PARTÍCIPIES y ACCIONISTAS en IIC recupera la cota de los DIEZ MILLONES, que perdió en octubre de 2007.
- Por quinto mes consecutivo, los Fondos de Inversión registraron en julio suscripciones netas positivas, superiores a los tres mil millones de euros.

El **PATRIMONIO** de la inversión colectiva en España (Sociedades y Fondos de Inversión Mobiliaria e Inmobiliaria) alcanzó en julio un nuevo récord histórico, al situarse en 373.766 millones de euros (5.447 millones más que el mes anterior)

El número de **PARTÍCIPIES y ACCIONISTAS** experimentó un nuevo incremento, y se situó en 10.040.190, recuperando de esta forma la cota de los diez millones de partícipes que perdió hace casi nueve años.

IIC						
Tipo IIC	Patrimonio (millones €)			Partícipes/Accionistas		
	jul-16	dic-15	% var.2016	jul-16	dic-15	% var.2016
FONDOS DE INVERSIÓN ⁽¹⁾	223.113	219.866	1,5%	7.905.658	7.706.902	2,6%
SICAV	33.047	34.082	-3,0%	484.318	486.749	-0,5%
IIC INMOBILIARIAS	1.106	1.124	-1,6%	4.515	4.501	0,3%
IICs EXTRANJERAS ⁽²⁾	116.500	118.000	-1,3%	1.645.699	1.643.773	0,1%
TOTAL IICs	373.766	373.072	0,2%	10.040.190	9.841.925	2,0%

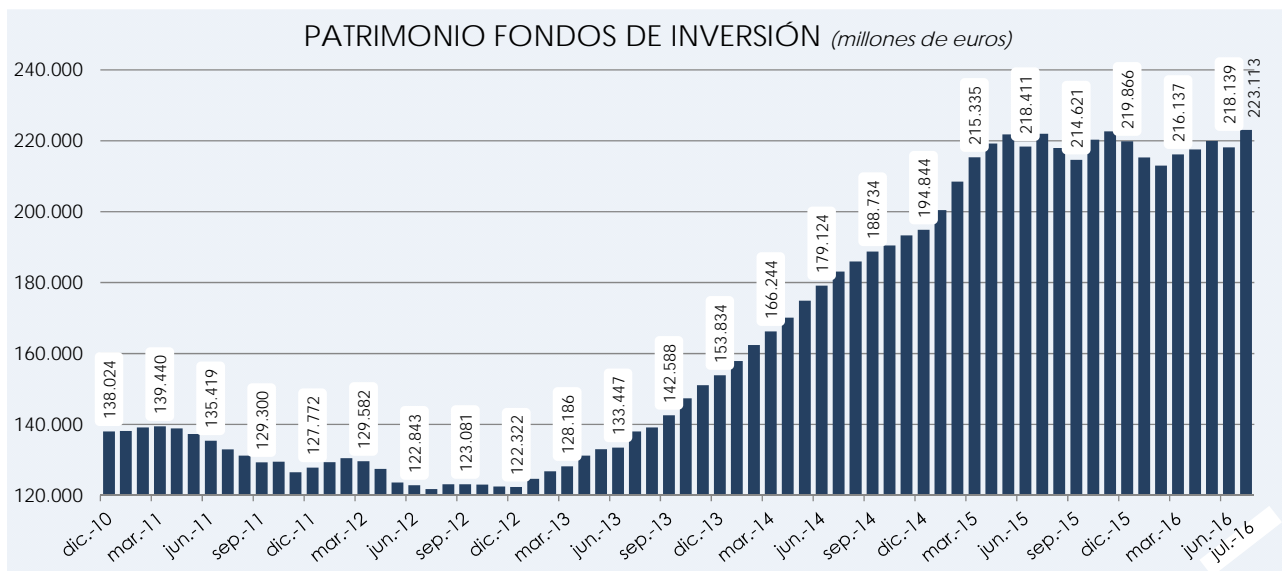
(1) Excluidas inversiones en Fondos de la propia Gestora

(2) Últimos datos disponibles (junio 2016)

FONDOS DE INVERSIÓN NACIONALES

A. PATRIMONIO

El VOLUMEN DE ACTIVOS de los Fondos de Inversión Mobiliaria, a finales de julio 2016, se ha situado en **223.113 millones de euros**, lo que supone un **incremento de 4.974 millones respecto al mes anterior** (2,3% de aumento respecto a junio), superando la cifra de diciembre de 2015 y recuperando así con holgura el ajuste producido durante la primera mitad del año.

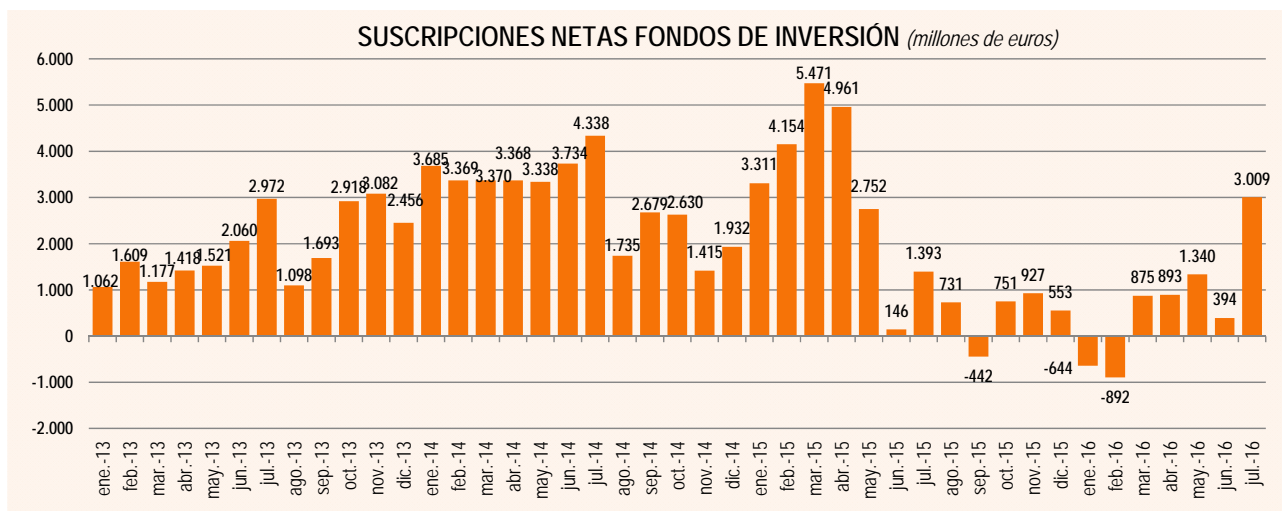


En julio, los mercados financieros colaboraron de forma muy positiva a la generación de valor para los partícipes en Fondos de Inversión, que acumulan un crecimiento de 3.246 millones de euros durante 2016.

B. SUSCRIPCIONES

En julio, los Fondos de Inversión experimentaron 3.009 millones de euros de **SUSCRIPCIONES NETAS positivas**. Hacía 15 meses que los Fondos de Inversión no registraban un volumen de captaciones de dicha magnitud.

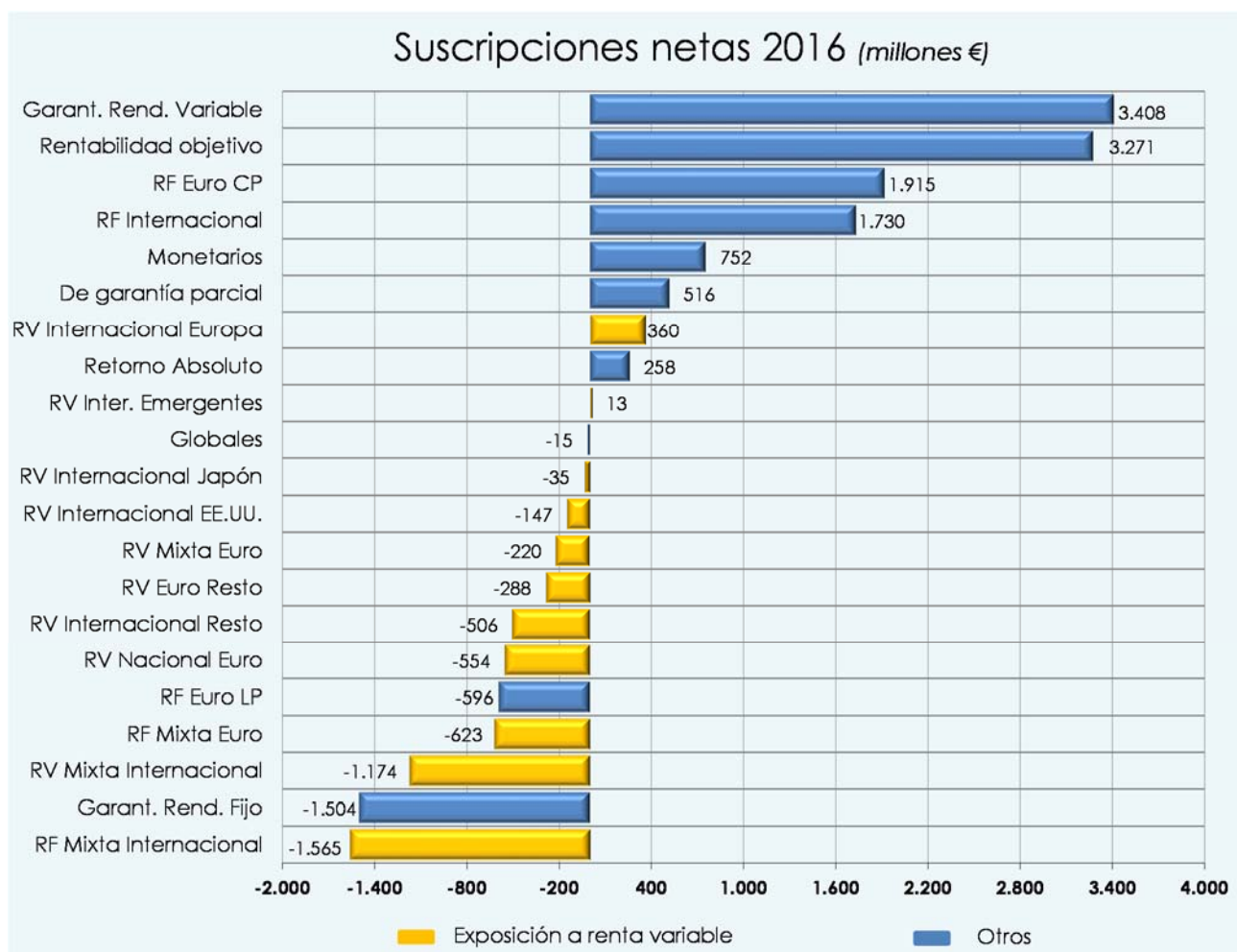
Hasta julio de 2016 los Fondos de Inversión acumulan suscripciones netas positivas superiores a los 4.943 millones de euros.



Con la misma tendencia de meses precedentes, en un entorno de elevada incertidumbre, los partícipes en Fondos continuaron desplazando sus inversiones hacia las categorías más conservadoras.

En julio, los Fondos de Gestión Pasiva lideraron de nuevo el ranking mensual de captaciones, con más de 2.036 millones de euros, y acumulan ya 3.271 millones en el conjunto del año. Asimismo, los Fondos de Renta Fija y los Garantizados de Renta Variable registraron importantes suscripciones (780 y 340 millones de euros respectivamente).

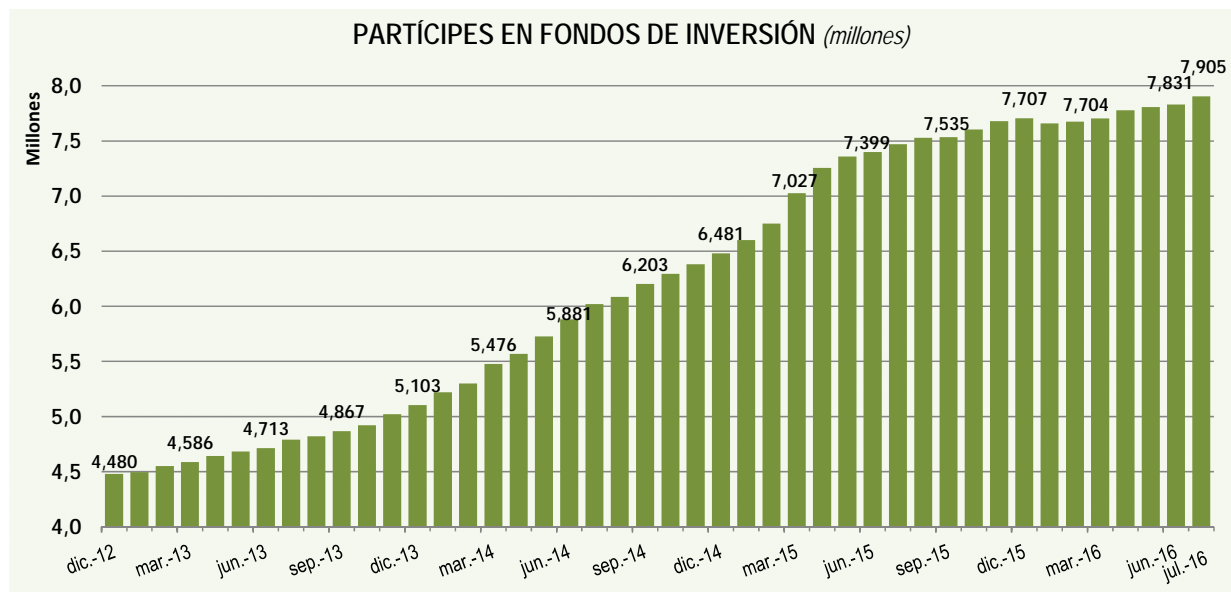
Dentro de la Renta Fija, los reembolsos producidos en los Fondos de Largo Plazo (87 millones de euros), fueron compensados por las suscripciones registradas en Corto Plazo y Renta Fija Internacional (552 y 315 millones respectivamente).



PARTICIPES

El número de partícipes en Fondos de Inversión se situó en 7.905.658 a final de mes (74.182 más que en junio).

En los últimos doce meses, el incremento del número de partícipes en Fondos de Inversión se sitúa en el 5,8% (en concreto, 435.065 más que en julio 2015).



C.RENTABILIDADES

Las bolsas internacionales han retomado en julio la senda de los rendimientos positivos, tras las importantes correcciones experimentadas el mes anterior, y derivadas del resultado del referéndum británico.

Los Fondos de Inversión aprovecharon el buen comportamiento de los mercados y registraron una rentabilidad en el mes del 1,14%, que aportó más de 2.500 millones a su volumen de activos, y que les permite reducir el ajuste del primer trimestre del año, situando la rentabilidad acumulada en el año en el -0,17%.

RENTABILIDADES MEDIAS ANUALES PONDERADAS DE LOS FONDOS DE INVERSIÓN (31/07/16)

Tipo de Fondo	Mes	2016	1 Año	3 Años	5 Años	10 Años	15 Años	20 Años	25 Años
MONETARIOS	0,00	-0,01	-0,02	0,33	0,99	1,36	1,48	1,94	3,34
RENTA FIJA EURO CORTO PLAZO	0,13	0,25	0,13	0,59	1,19	1,33	1,57	2,12	3,37
RENTA FIJA EURO LARGO PLAZO	0,63	1,73	1,76	3,42	4,06	2,87	2,80	3,19	4,31
RENTA FIJA MIXTA EURO	0,82	0,01	-1,97	2,58	2,79	1,87	1,98	2,79	3,99
RENTA VARIABLE MIXTA EURO	2,52	-3,47	-8,82	4,05	3,68	1,37	1,69	3,50	4,20
RENTA VARIABLE NACIONAL EURO	6,68	-5,59	-15,50	5,13	3,49	0,88	3,15	5,90	6,26
RENTA FIJA INTERNACIONAL	0,51	0,94	0,35	4,05	4,20	2,65	2,08	3,25	4,38
RENTA FIJA MIXTA INTERNACIONAL	0,69	-0,39	-2,17	1,51	1,67	0,81	0,89	2,06	3,28
RENTA VARIABLE MIXTA INTERNACIONAL	1,80	-0,61	-4,34	2,59	3,27	1,58	0,91	2,89	3,85
RENTA VARIABLE EURO RESTO	4,80	-6,00	-13,40	4,97	5,83	2,21	1,51	5,11	5,54
RENTA VBLE. INTERNACIONAL EUROPA	3,58	-5,20	-11,80	5,92	5,57	0,82	0,88	3,96	4,32
RENTA VBLE. INTERNACIONAL EEUU	3,23	2,70	0,52	11,09	12,58	5,66	1,25	3,57	0,91
RENTA VBLE. INTERNACIONAL JAPÓN	5,88	-6,11	-10,70	7,34	7,93	-0,74	-0,85	-1,45	-1,02
RENTA VBLE. INTERNACIONAL EMERGENTES	3,64	6,68	-2,86	2,37	-0,88	1,78	4,99	5,31	5,15
RENTA VBLE. INTERNACIONAL RESTO	4,00	0,14	-4,72	8,13	8,74	4,34	1,38	3,67	4,29
GLOBALES	1,57	-0,55	-3,44	3,86	3,43	1,95	1,16	3,08	3,91
GARANTIZADOS DE RENDIMIENTO FIJO	0,16	0,50	0,53	1,68	3,16	2,60	2,60	3,50	
GARANTIZADOS DE RENDIMIENTO VARIABLE	0,63	0,49	-1,19	2,43	3,13	1,99	2,18	3,93	
DE GARANTÍA PARCIAL	0,81	-2,61	-6,28	3,85	3,33				
DE GESTIÓN PASIVA	0,97	0,03	-1,81	4,68	3,49				
RETORNO ABSOLUTO	0,62	0,12	-1,14	1,26	1,38				
FONDOS DE INVERSIÓN LIBRE (FIL)	3,50	1,64	-1,58	7,23	5,93				
FONDOS DE FIL	-0,02	-4,23	-5,61	0,93	1,15				
TOTALES FONDOS	1,14	-0,17	-2,10	2,53	3,10	2,06	1,91	2,42	3,65

Todas las categorías cerraron julio con rendimientos positivos o planos, si bien destacó la Renta Variable, que obtuvo rentabilidades superiores al 3% en todas sus sub-categorías, rebajando de forma sustancial las correcciones sufridas en el primer trimestre del año. Entre ellas, los fondos de Renta Variable Nacional y RVI Japón obtuvieron rendimientos superiores al 5%.